V. 2009-11

EPATec A3520 – Copiar contenido de la tarjeta CompactFlash

1) Ubicar y sacar tornillo en costado de la unidad:



2) Remover la tapa, ubicar y remover la tarjeta CompactFlash:



3) Insertar la tarjeta CompactFlash en un lector CompactFlash de un PC con Windows 2000 o superior.

4) Descargar y arrancar la aplicación WinDD para Windows.
http://update.epatec.net/elux/tools/windd.exe

EPATec A3520 – Copiar contenido de la tarjeta CompactFlash

5) Seleccionar “Drive to file”
6) Seleccionar como “Source drive” la tarjeta CompactFlash
7) Clic “Browse...” y definir un nombre del archivo a crear (p.ej. “respaldo”)

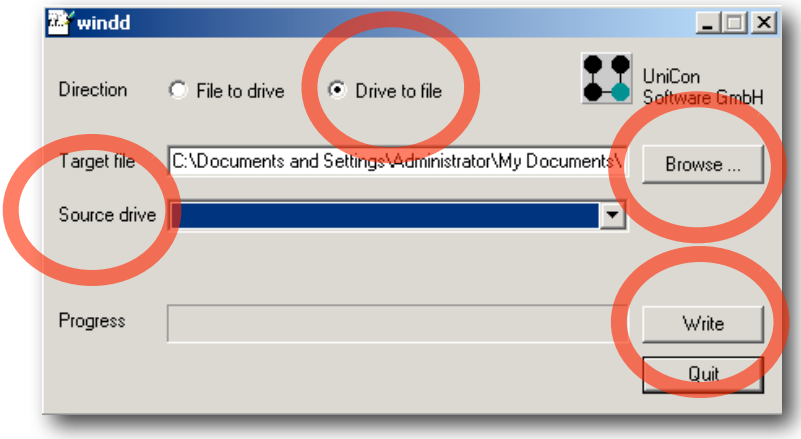

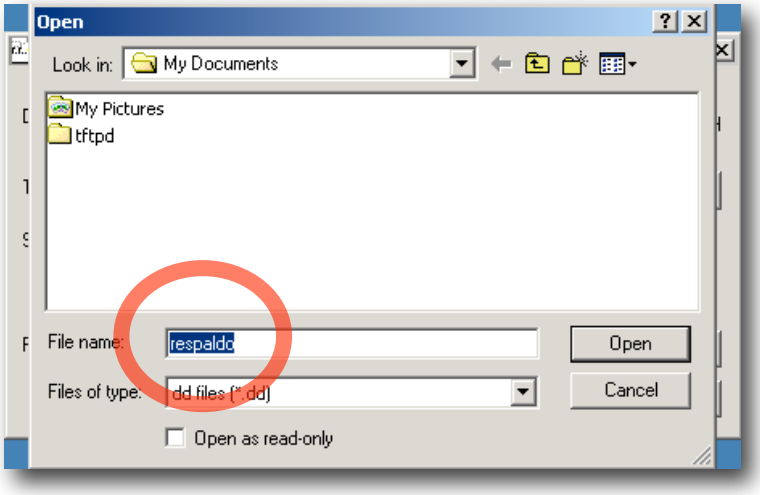

8) Finalmente clic “Write” para grabar un archivo con el contenido de la CompactFlash.